

SSIA - SSIE



GRI

CARATTERISTICHE:

Griglia di sovrappressione/espulsione passo 100 mm da parete.

COSTRUZIONE:

Telaio ed alette in alluminio anodizzato.

IMPIEGO:

A parete, in ripresa o aspirazione.

FISSAGGIO:

Fissaggio con clips o viti frontali su richiesta.

ACCESSORI:

- Serranda di taratura in acciaio zincato con alette a movimento contrapposto.
- Controtelaio di montaggio in lamiera di acciaio zincato.
- Rete antivolatile.

CHARACTERISTICS:

Wall-mounted overpressure expulsion/aspiration grille 100 mm pitch.

CONSTRUCTION:

Anodized aluminium frame and blades.

UTILIZATION:

For wall installation and for air intake or delivery.

FIXING:

Fixing by using clips or frontal screws on demand.

ACCESSORIES:

- Calibration damper made of galvanized steel and fins with opposite movement.
- Mounting counterframes made of galvanized steel sheet.
- Bird screen.

PREZZI - PRICES

BxH mm	Base B 200 mm	Base B 300 mm	Base B 400 mm	Base B 500 mm	Base B 600 mm	Base B 700 mm	Base B 800 mm	Base B 1000 mm
	€	€	€	€	€	€	€	€
200								
300								
400								
500								
600								
800								
1000								

Su richiesta rete antivolatile: +25% - On request Overpressure damper with bird mesh: + 25%

VERNICIATURA - PAINTING:

Colori RAL 9010 - 9016: + 50% - Color RAL 9010 - 9016: + 50%
Altri colori: prezzi a richiesta - Different colors: prices on request

DESCRIZIONI - DESCRIPTIONS:


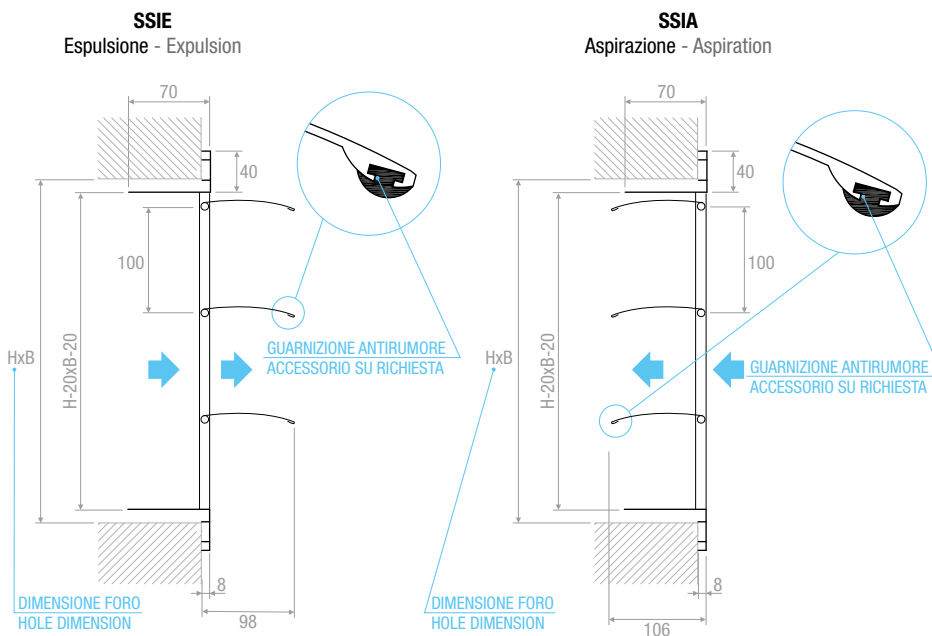
SSIA: Serranda di aspirazione (alette passo 100mm) - Intake damper (blades 100 mm pitch)

SSIE: Serranda di espulsione (alette passo 100 mm) - Outlet damper (blades 100 mm pitch)

ACCESSORI - ACCESSORIES:

CTP: Controtelaio di fissaggio in lamiera d'acciaio zincata - Counterframes in galvanised steel sheet profile section
Serranda di sovrappressione con rete antivolatile - Overpressure damper with bird mesh

DISEGNI - DRAWINGS



Battute di serie come da foto
Series swabs as picture

Guarnizione continua antirumore prezzo + 15 %
Aphonic continuous seal price + 15%

DIAGRAMMA SCELTA RAPIDA - QUICK SELECTION DIAGRAM

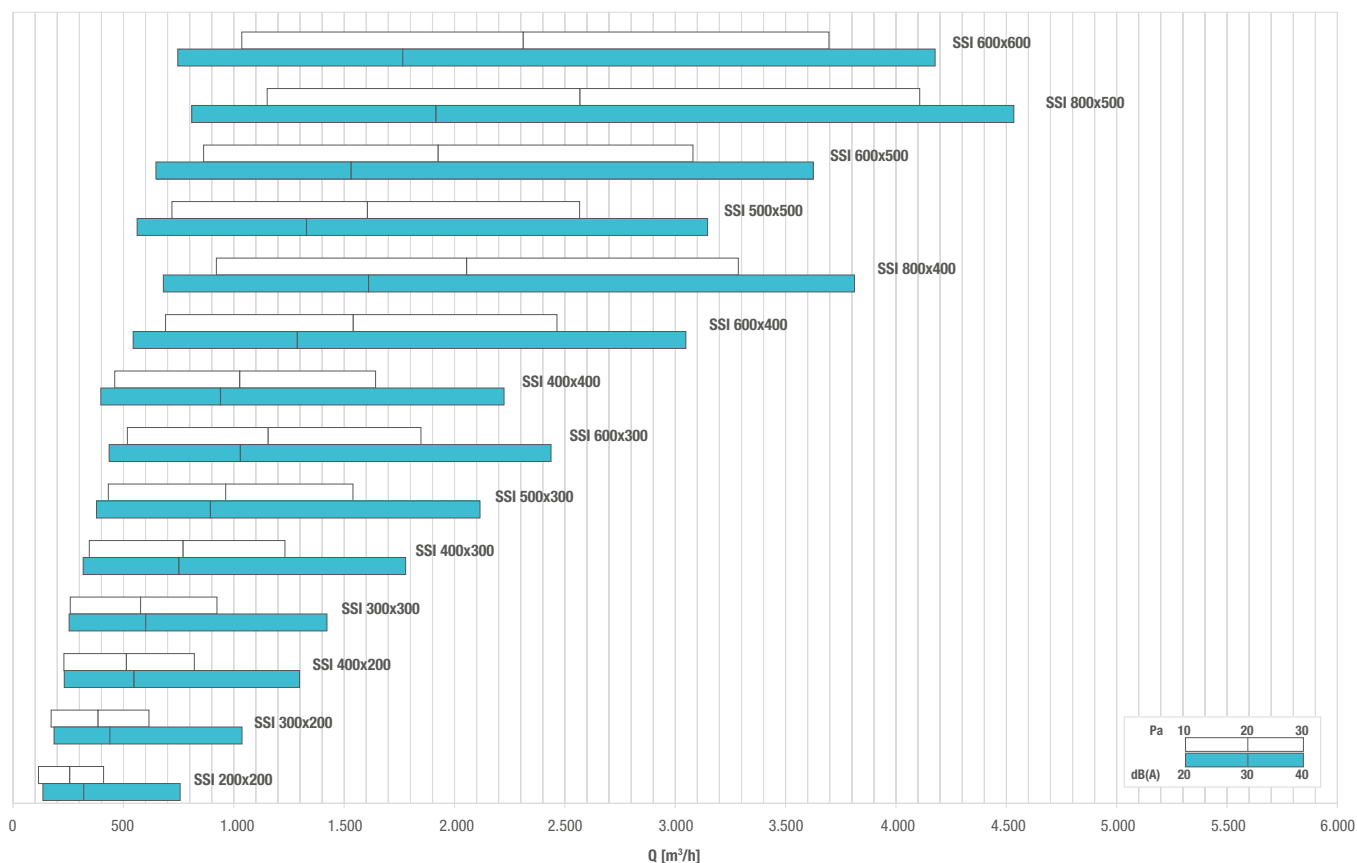


TABELLA DI SELEZIONE - SELECTION TABLE

Modello - Model	A _k [m²]	Q [m³/h]		L _{WA} [dB(A)]		Dp _t [Pa]	
		min	max	min	max	min	max
SSI 200x200	0,0364	50	260	-	28	5	20
SSI 400x200	0,0727	100	510	-	29	5	20
SSI 600x200	0,1091	150	770	-	30	5	20
SSI 800x200	0,1455	210	1030	-	31	5	20
SSI 1000x200	0,1818	260	1280	-	32	5	20
SSI 200x400	0,0727	100	510	-	29	5	20
SSI 400x400	0,1455	210	1030	-	31	5	20
SSI 600x400	0,2182	310	1540	-	32	5	20
SSI 800x400	0,2909	410	2060	-	33	5	20
SSI 1000x400	0,3636	520	2570	-	33	5	20
SSI 200x600	0,1091	150	770	-	30	5	20
SSI 400x600	0,2182	310	1540	-	32	5	20
SSI 600x600	0,3273	460	2310	-	33	5	20
SSI 800x600	0,4364	620	3080	-	34	5	20
SSI 1000x600	0,5455	770	3850	-	34	5	20
SSI 200x800	0,1455	210	1030	-	31	5	20
SSI 400x800	0,2909	410	2060	-	33	5	20
SSI 600x800	0,4364	620	3080	-	34	5	20
SSI 800x800	0,5818	830	4110	-	35	5	20
SSI 1000x800	0,7273	1030	5140	-	35	5	20
SSI 200x1000	0,1818	260	1280	-	32	5	20
SSI 400x1000	0,3636	520	2570	-	33	5	20
SSI 600x1000	0,5455	770	3850	-	34	5	20
SSI 800x1000	0,7273	1030	5140	-	35	5	20
SSI 1000x1000	0,9091	1290	6420	-	36	5	20