



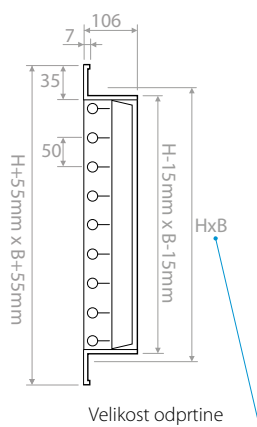
**Opis** Industrijska rešetka velikega volumna z nastavljivimi lamelami z razmikom 50 mm. Za namestitev na steno za dovod zraka.

**Material** Pocinkano jeklo (standardno).  
Po naročilu iz nerjavečega jekla AISI 304 s končno obdelavo 2B ali BA.

**Pritrditev** Pritrditev z vijaki ali s sponami (po naročilu).

**Dodatki** Montažni protiokvirji iz pocinkane pločevine.  
Regulacijski nastavek iz pocinkane pločevine s protismernimi loputami.  
Povezovalna komora iz pocinkane pločevine brez izolacije (standardno) ali z izolacijo (po naročilu).

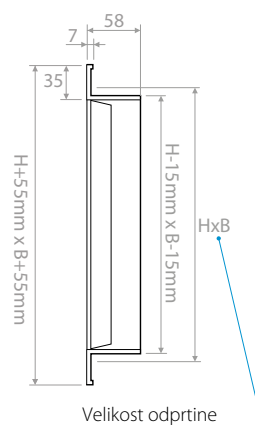
**RJI-OV**



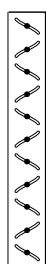
**RJI-VO**



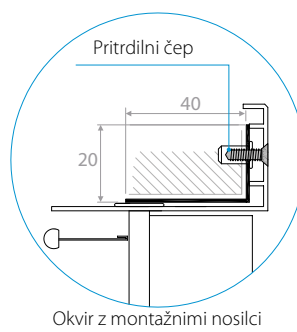
**RJI-V / RJI-O**



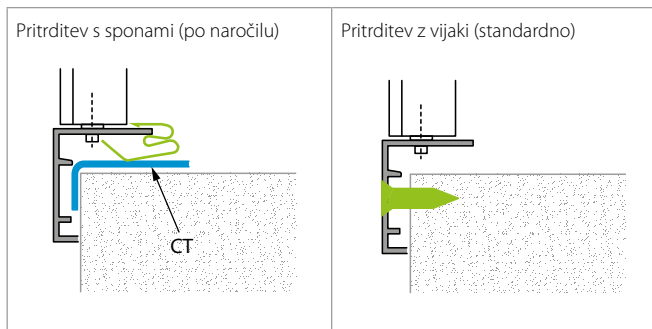
**SC**



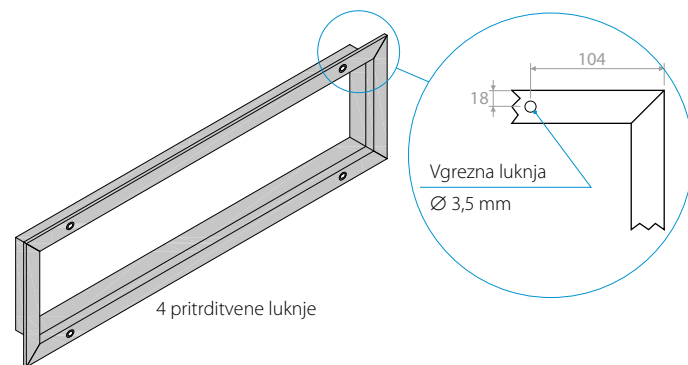
**CTP-RJI**



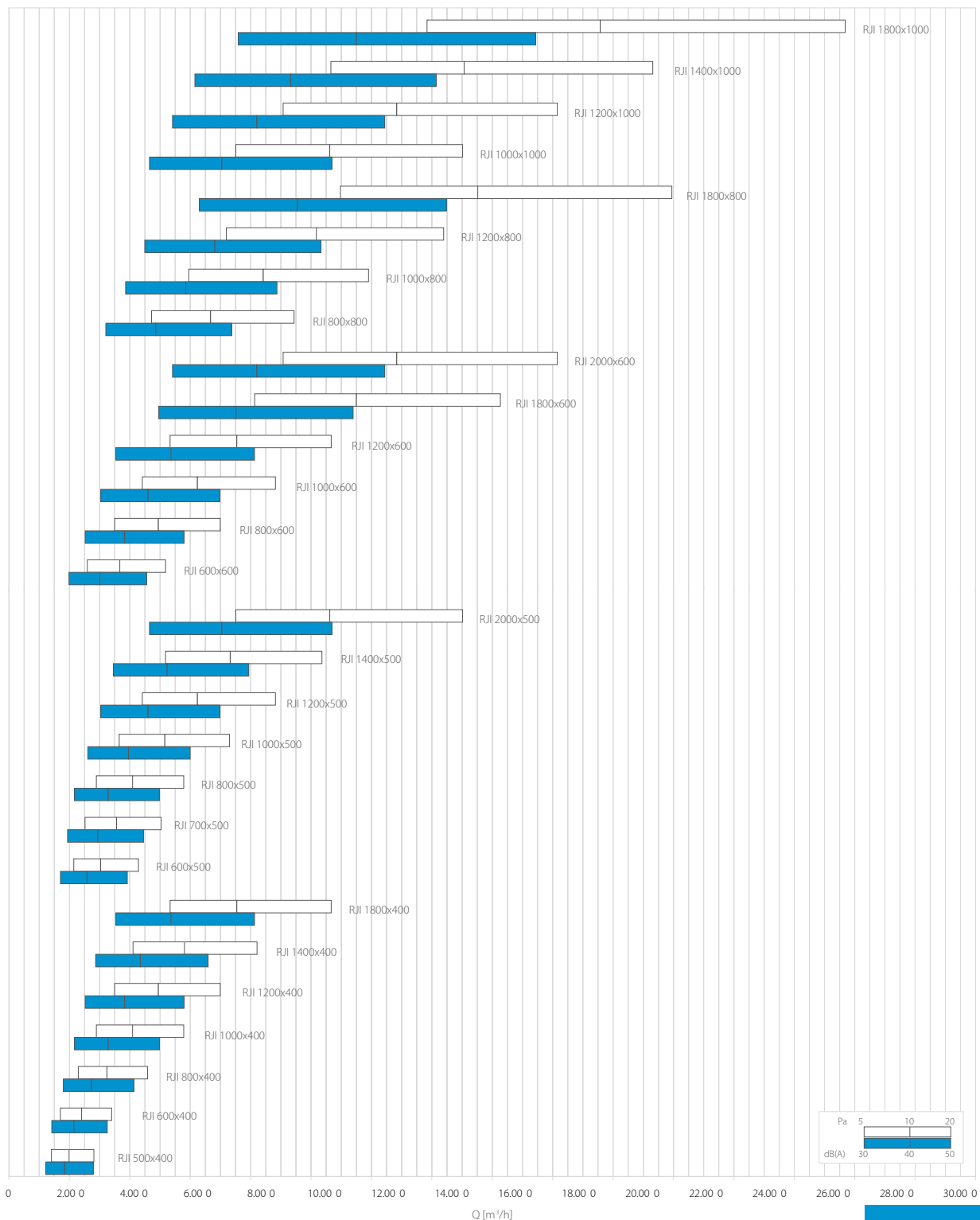
## Načna pritrditve



## Luknje za vijake



## Diagram za hitro izbiro



## Izbirna tabela

	$A_k$ [m <sup>2</sup> ]	Q [m <sup>3</sup> /h]		$L_{wa}$ [dB(A)]		$X_{(0,25)}$ [m]		Dp <sub>1</sub> [Pa]	
		min	max	min	max	min	max	min	max
RJI 500x200	0,0791	680	1370	30	47	3,7	7,4	5	20
RJI 600x200	0,0957	830	1650	31	48	3,9	7,7	5	20
RJI 700x200	0,1123	970	1940	32	48	4,0	8,0	5	20
RJI 800x200	0,1291	1120	2230	32	49	4,2	8,3	5	20
RJI 900x200	0,1459	1260	2520	33	50	4,2	8,5	5	20
RJI 1000x200	0,1628	1410	2810	34	50	4,4	8,7	5	20
RJI 1200x200	0,1968	1700	3400	34	51	4,5	9,1	5	20
RJI 1400x200	0,2310	2000	3990	35	52	4,7	9,4	5	20
RJI 1500x200	0,2482	2150	4290	36	52	4,8	9,6	5	20
RJI 1800x200	0,3001	2590	5190	36	53	5,0	10,0	5	20
RJI 500x300	0,1207	1040	2090	32	49	4,1	8,2	5	20
RJI 600x300	0,1459	1260	2520	33	50	4,2	8,5	5	20
RJI 700x300	0,1713	1480	2960	34	50	4,4	8,8	5	20
RJI 800x300	0,1968	1700	3400	34	51	4,5	9,1	5	20
RJI 900x300	0,2225	1920	3850	35	52	4,7	9,4	5	20
RJI 1000x300	0,2482	2150	4290	36	52	4,8	9,6	5	20
RJI 1200x300	0,3001	2590	5190	36	53	5,0	10,0	5	20
RJI 1400x300	0,3523	3040	6090	37	54	5,2	10,4	5	20
RJI 1500x300	0,3785	3270	6540	38	54	5,3	10,5	5	20
RJI 1800x300	0,4576	3950	7910	38	55	5,5	11,0	5	20
RJI 500x400	0,1628	1410	2810	34	50	4,4	8,7	5	20
RJI 600x400	0,1968	1700	3400	34	51	4,5	9,1	5	20
RJI 700x400	0,2310	2000	3990	35	52	4,7	9,4	5	20
RJI 800x400	0,2655	2290	4590	36	52	4,9	9,7	5	20
RJI 900x400	0,3001	2590	5190	36	53	5,0	10,0	5	20
RJI 1000x400	0,3349	2890	5790	37	54	5,1	10,3	5	20
RJI 1200x400	0,4048	3500	7000	38	55	5,3	10,7	5	20
RJI 1400x400	0,4752	4110	8220	39	55	5,5	11,1	5	20
RJI 1500x400	0,5106	4410	8830	39	56	5,6	11,3	5	20
RJI 1800x400	0,6173	5330	10670	40	57	5,9	11,8	5	20
RJI 2000x400	0,6888	5950	11910	40	57	6,0	12,1	5	20
RJI 500x500	0,2053	1770	3550	35	51	4,6	9,2	5	20
RJI 600x500	0,2482	2150	4290	36	52	4,8	9,6	5	20
RJI 700x500	0,2914	2520	5040	36	53	5,0	9,9	5	20
RJI 800x500	0,3349	2890	5790	37	54	5,1	10,3	5	20
RJI 900x500	0,3785	3270	6540	38	54	5,3	10,5	5	20
RJI 1000x500	0,4224	3650	7300	38	55	5,4	10,8	5	20
RJI 1200x500	0,5106	4410	8830	39	56	5,6	11,3	5	20
RJI 1400x500	0,5995	5180	10360	40	56	5,8	11,7	5	20
RJI 1500x500	0,6441	5570	11130	40	57	5,9	11,9	5	20
RJI 1800x500	0,7786	6730	13460	41	58	6,2	12,4	5	20
RJI 2000x500	0,8689	7510	15020	42	58	6,3	12,7	5	20
RJI 600x600	0,3001	2590	5190	36	53	5,0	10,0	5	20
RJI 800x600	0,4048	3500	7000	38	55	5,3	10,7	5	20
RJI 900x600	0,4576	3950	7910	38	55	5,5	11,0	5	20
RJI 1000x600	0,5106	4410	8830	39	56	5,6	11,3	5	20
RJI 1200x600	0,6173	5330	10670	40	57	5,9	11,8	5	20
RJI 1400x600	0,7247	6260	12530	41	57	6,1	12,2	5	20
RJI 1500x600	0,7786	6730	13460	41	58	6,2	12,4	5	20
RJI 1800x600	0,9413	8140	16270	42	59	6,5	12,9	5	20
RJI 2000x600	1,0504	9080	18160	42	59	6,6	13,2	5	20
RJI 800x800	0,5461	4720	9440	39	56	5,7	11,4	5	20
RJI 900x800	0,6173	5330	10670	40	57	5,9	11,8	5	20
RJI 1000x800	0,6888	5950	11910	40	57	6,0	12,1	5	20
RJI 1200x800	0,8327	7200	14390	41	58	6,3	12,6	5	20
RJI 1400x800	0,9776	8450	16900	42	59	6,5	13,0	5	20
RJI 1500x800	1,0504	9080	18160	42	59	6,6	13,2	5	20
RJI 1800x800	1,2698	10970	21950	43	60	6,9	13,8	5	20
RJI 2000x800	1,4169	12250	24490	44	61	7,1	14,2	5	20
RJI 1000x1000	0,8689	7510	15020	42	58	6,3	12,7	5	20
RJI 1200x1000	1,0504	9080	18160	42	59	6,6	13,2	5	20
RJI 1400x1000	1,2331	10660	21320	43	60	6,9	13,7	5	20
RJI 1500x1000	1,3249	11450	22900	44	60	7,0	13,9	5	20
RJI 1800x1000	1,6017	13840	27690	44	61	7,3	14,5	5	20
RJI 2000x1000	1,7873	15450	30900	45	62	7,4	14,9	5	20