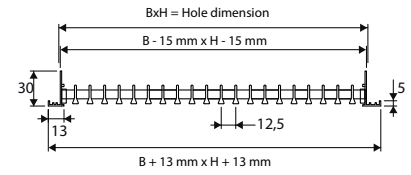
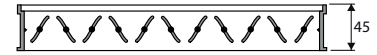




RH-S-10



R



Characteristics

Grilles with fixed blades with 0° or 15° deflection. Frame 13 mm.

Material

Anodized aluminium.

Fixing

With screws on the plenum.
With clips.

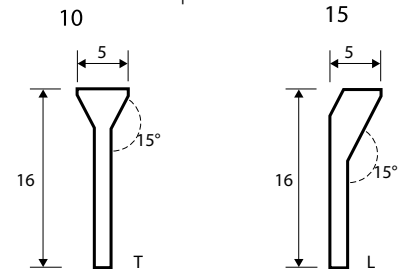
Models

RH-S-10: Fixed horizontal bar grille deflection 0°
RH-S-15: Fixed horizontal bar grille deflection 15°

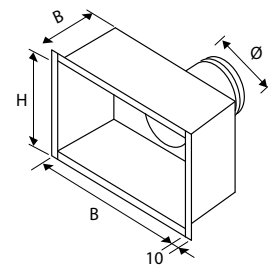
Accessories

R: Opposed blade damper.
KK-H: Connecting plenum.

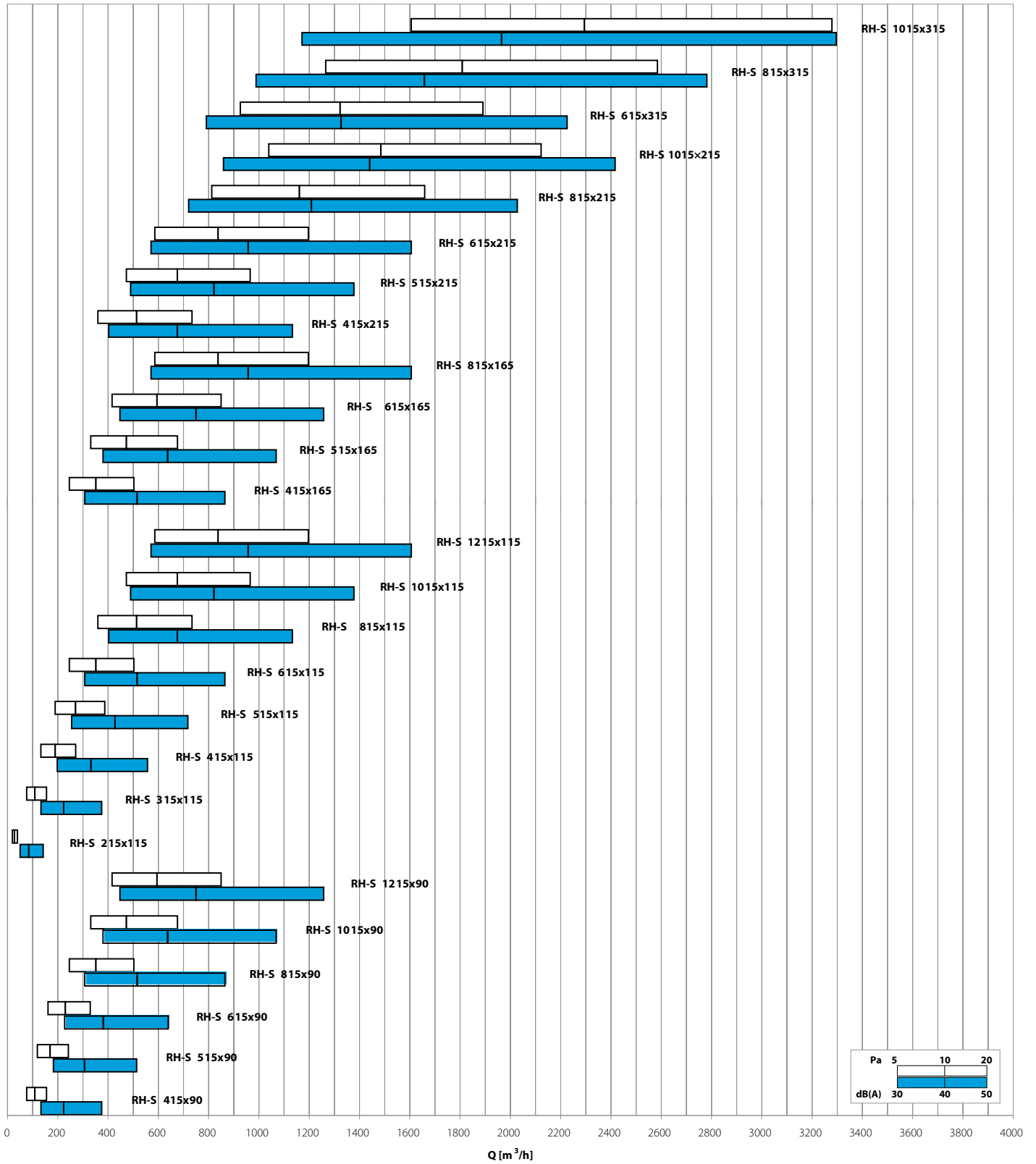
Bar profile



Plenum KK-H



Quick Selection Diagram



Selection table

Model	A _k [m ²]	Q [m ³ /h]		L _{WA} [dB(A)]		X _(0,25) [m]		D _{pL} [Pa]	
		min	max	min	max	min	max	min	max
RH 415x65	0,0083	80	160	20	34	3,5	6,6	5	20
RH 515x65	0,0129	120	240	22	35	4,2	8,0	5	20
RH 615x65	0,0176	160	330	23	37	4,8	9,4	5	20
RH 815x65	0,0268	250	500	26	39	6,1	11,7	5	20
RH 1015x65	0,0361	330	680	27	41	6,9	16,8	5	20
RH 1215x65	0,0453	420	850	29	42	7,9	15,5	5	20
RH 215x115	0,0021	20	40	-	25	1,9	3,3	5	20
RH 315x115	0,0083	80	160	20	34	3,5	6,6	5	20
RH 415x115	0,0145	130	270	22	36	4,3	8,5	5	20
RH 515x115	0,0206	190	390	24	38	5,3	10,3	5	20
RH 615x115	0,0268	250	500	26	39	6,1	11,7	5	20
RH 815x115	0,0392	360	730	28	41	7,3	14,2	5	20
RH 1015x115	0,0515	470	970	29	43	8,3	16,6	5	20
RH 1215x115	0,0638	590	1200	31	44	9,4	18,6	5	20
RH 415x140	0,0206	190	390	24	38	5,3	10,3	5	20
RH 515x140	0,0284	260	530	26	40	6,1	12,1	5	20
RH 615x140	0,0361	330	680	27	41	6,9	13,8	5	20
RH 815x140	0,0515	470	970	29	43	8,3	16,6	5	20
RH 1015x140	0,0669	610	1250	31	45	9,5	19,0	5	20
RH 1215x140	0,0823	760	1540	32	46	10,7	21,2	5	20
RH 315x165	0,0176	160	330	23	37	4,8	9,4	5	20
RH 415x165	0,0268	250	500	26	39	6,1	11,7	5	20
RH 515x165	0,0361	330	680	27	41	6,9	13,8	5	20
RH 615x165	0,0453	420	850	29	42	7,9	15,5	5	20
RH 815x165	0,0638	590	1200	31	44	9,4	18,6	5	20
RH 1015x165	0,0823	760	1540	32	46	10,7	21,2	5	20
RH 1215x165	0,1008	930	1890	33	47	11,9	23,7	5	20
RH 315x215	0,0268	250	500	26	39	6,1	11,7	5	20
RH 415x215	0,0392	360	730	28	41	7,3	14,2	5	20
RH 515x215	0,0515	470	970	29	43	8,3	16,6	5	20
RH 615x215	0,0638	590	1200	31	44	9,4	18,6	5	20
RH 815x215	0,0885	810	1660	32	46	11,0	22,1	5	20
RH 1015x215	0,1132	1040	2120	34	47	12,6	25,2	5	20
RH 1215x215	0,1379	1270	2590	35	49	14,0	28,0	5	20
RH 415x315	0,0638	590	1200	31	44	9,4	18,6	5	20
RH 515x315	0,0823	760	1540	32	46	10,7	21,2	5	20
RH 615x315	0,1008	930	1890	33	47	11,9	23,7	5	20
RH 815x315	0,1379	1270	2590	35	49	14,0	28,0	5	20
RH 1015x315	0,1749	1610	3280	36	50	15,8	31,8	5	20
RH 1215x315	0,2119	1950	3870	37	51	17,5	35,2	5	20
RH 1015x415	0,2366	2170	4440	38	52	18,5	37,4	5	20
RH 1215x415	0,2859	2630	5360	39	53	20,5	41,4	5	20

Ordering key

RH-S - 10 - R / 415 x 115

